

133

Nombre de malades hospitalisés diagnostiqués Covid-19 actuel

748
Nombre d'entrées cumulées depuis le 27 février

Répartition des résultats des prélèvements COVID



299

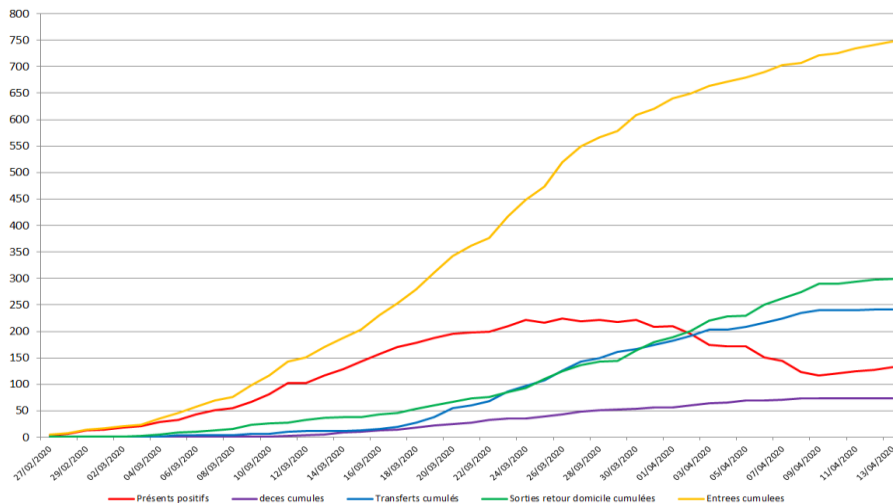
Nombre cumulé de patients sortis rentrés à domicile

241
Nombre cumulé de patients transférés vers d'autres structures de santé, en France ou chez nos voisins européens

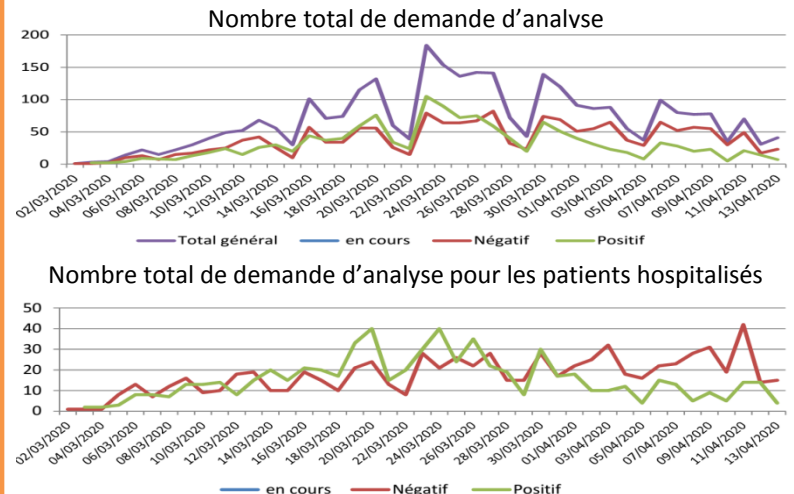
La répartition des lits de réanimation sur le territoire du GHT

	HCC PASTEUR et PASTEUR 2	GHSO CH Sélestat	GHCA Hôpital SCHWEITZER	Total
COVID	50	10	-	60
Non-COVID	10	-	2	12

Evolution du nombre de patients COVID-19 aux HCC depuis le 27 février

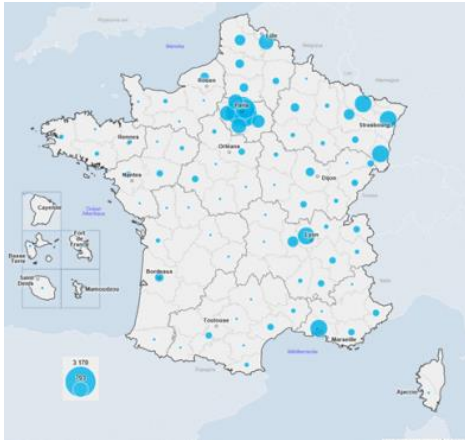


Les chiffres sur les demandes d'analyse

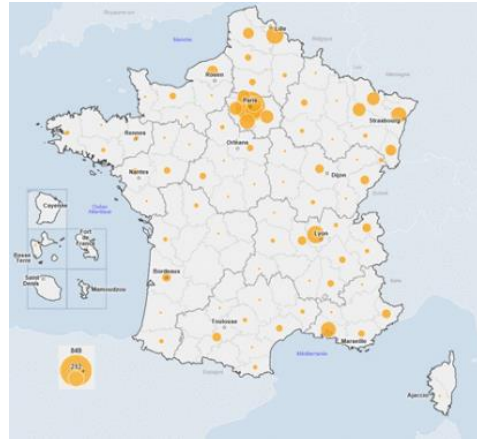


Données épidémiologiques de surveillance du COVID-19 (SARS-CoV-2) rapportées à Santé publique France jusqu'au 07 avril 2020

Nombre de cas de COVID-19 hospitalisés en France, le 07/04/2020, 14h00 (source : SI VIC)



Nombre de cas de COVID-19 hospitalisés en réanimation en France, le 07 avril 2020, 14h00 (source : SI VIC)



Nombre journalier de retour à domicile de patients COVID-19 après hospitalisation, France, données du 07 avril 2020 (source : SI-VIC)

