



# 180

Nombre de malades hospitalisés diagnostiqués Covid-19 actuel

**624**  
Nombre d'entrées cumulées depuis le 27 février

Répartition des résultats des prélèvements COVID



# 197

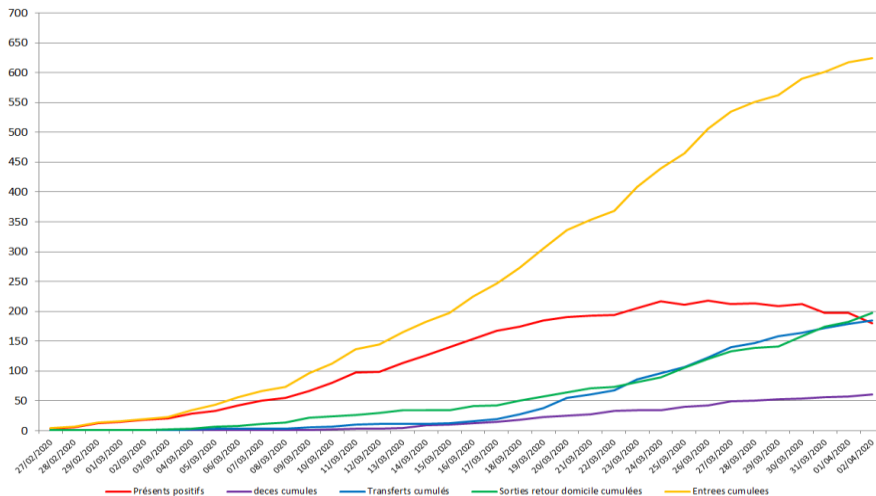
Nombre cumulé de patients sortis rentrés à domicile

**185**  
Nombre cumulé de patients transférés vers d'autres structures de santé, en France ou chez nos voisins européens

## La répartition des lits de réanimation sur le territoire du GHT

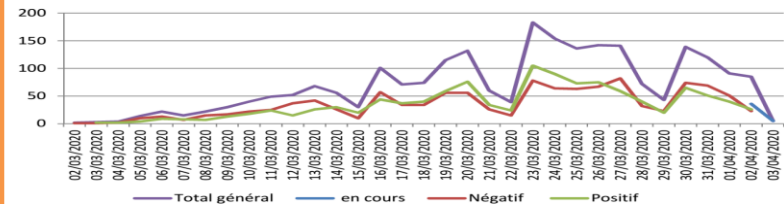
	HCC PASTEUR et PASTEUR 2	GHSO CH Sélestat	GHCA Hôpital SCHWEITZER	Total
COVID	56	10	-	66
Non-COVID	6	-	2	8

## Evolution du nombre de patients COVID-19 aux HCC depuis le 27 février

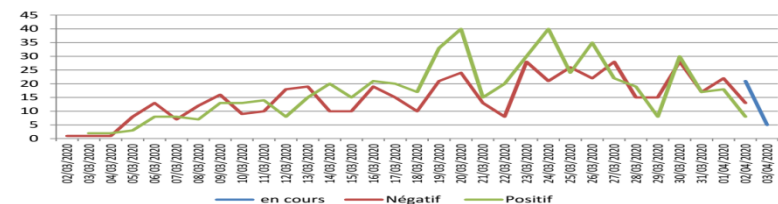


## Les chiffres sur les demandes d'analyse

Nombre total de demande d'analyse



Nombre total de demande d'analyse pour les patients hospitalisés



# TRANSFERTS DE PATIENTS INTER-REGIONAUX



## TRANSFERTS AÉRIENS

(SMUR, Armées, Sécurité civile, avions privés)



## TRANSFERTS PAR TRAIN MÉDICALISÉ

(SNCF)



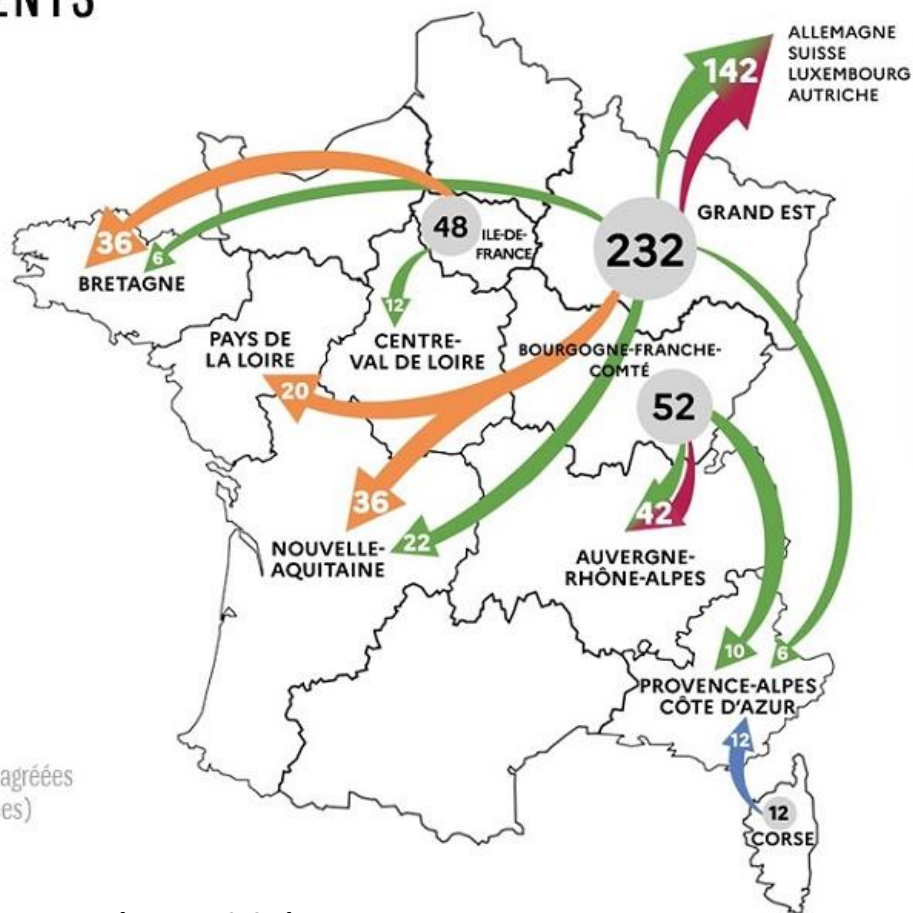
## TRANSFERTS PAR BATEAU

(Marine nationale)



## TRANSFERTS TERRESTRES

(SMUR, Sécurité civile, associations agréées de sécurité civile, ambulances privées)



**344** transferts  
de patients en  
réanimation

ont été organisés, depuis le 18/03, grâce aux moyens civils et militaires, publics comme privés, depuis les régions les plus en tension vers les régions les plus épargnées par l'épidémie.

La direction générale de la santé a publié une cartographie des transferts inter-régionaux de 344 patients en réanimation atteints de Covid-19 réalisés entre le mercredi 18 mars et le mercredi 1er avril.

Carte diffusée par la DGS, 1er avril 2020